

つがる西北五広域連合

つがる総合病院、かなぎ病院、鯉ヶ沢病院、つがる市民診療所、鶴田診療所

診療放射線技師募集

つがる総合病院

つがる西北五広域連合



つがる総合病院は、西北五医療圏の中核病院としての機能を発揮させ、安心して暮らせる地域の実現に貢献してまいります。

診療科目

消化器・血液・膠原病内科、循環器・呼吸器・腎臓内科、内分泌・糖尿病・代謝内科、脳神経内科、心臓血管外科、呼吸器外科、乳腺外科、消化器外科、形成外科、整形外科、小児科、産科婦人科、皮膚科、泌尿器科、眼科、耳鼻咽喉科、脳神経外科、精神科、放射線科、麻酔科、リウマチ科、歯科口腔外科

フロアマップ

| | | | |
|----|---|---|------------------------------|
| 9F | 9階東病棟 内分泌・糖尿病・代謝内科 / 歯科口腔外科 / 耳鼻咽喉科 / リウマチ科 病室 901~918 | 9階西病棟 感染症病床 病室 921~940 | |
| 8F | 8階東病棟 循環器・呼吸器・腎臓内科 病室 801~818 | 8階西病棟 精神科 病室 821~837 | |
| 7F | 7階東病棟 外科 病室 701~718 | 7階西病棟 外科 / 泌尿器科 / 眼科 / 皮膚科 病室 721~739 | |
| 6F | 6階東病棟 整形外科 病室 601~618 | 6階西病棟 消化器・血液・膠原病内科 病室 621~641 | |
| 5F | 5階東病棟 小児科 病室 501~509 | 5階東病棟 産科婦人科 病室 510~520 | 5階西病棟 脳神経外科 病室 521~536 |
| 4F | リハビリテーション部 / 人工透析室 / 手術室 / 医局 | | |
| 3F | つがる西北五広域連合（事務局 / 病院運営局 / 事務部） 療養学級室 | | |
| 2F | 医事課窓口 <ol style="list-style-type: none"> 総合案内 初診受付 保険証・マイナンバーカード確認窓口 入院受付 料金計算・文書窓口 会計 外来ブロック受付 <ol style="list-style-type: none"> 整形外科、リウマチ科、消化器・血液・膠原病内科、脳神経内科 循環器・呼吸器・腎臓内科、内分泌・糖尿病・代謝内科、心臓血管外科、呼吸器外科、乳腺外科、消化器外科、脳神経外科 産科婦人科 小児科、眼科、歯科口腔外科 耳鼻咽喉科、泌尿器科、形成外科 皮膚科 精神科 | | |
| 1F | 健診センター / 生理検査 / 内視鏡検査 / 放射線検査 / 救急外来 / 防災センター / 大ホール | | |

病床数

- 一般病床 **390床**
(うち救急病床10床)
- 精神病床 **44床**
- 感染症病床 **4床**
- 合計 **438床**



1F 正面玄関・ホワイエ



2F レストラン



2F 医事課窓口



5F~9F 病棟スタッフステーション

診療画像情報部

指導体制

..***.***.***.***.***.***.***.

高度な医療技術の導入と、その確実な実施に重点を置き、
技師一人一人がクオリティの向上を目指しております。

第一次目標は、夜間体制の業務シフトへの対応可能となることです。

ポータブル撮影、一般撮影、透視検査、CT、MRI、アンギオ、術中イメージがこなせるように、各担当者が指導します。

実績として、約9ヶ月で目標達成しています。

第二次目標は、各モダリティへの深い探求となります。

また、学会活動へも積極的に取り組んでおります。

※主な業務内容

一般撮影、透視検査、デンタル、骨密度、乳房撮影、CT検査、MRI検査、RI検査、心臓カテーテル検査、血管撮影検査、病棟ポータブル検査、手術場透視検査、画像ファイリング、画像管理があります。

現場風景



日進月歩する医療の中で、研究会等にも積極的に参加し、スキルアップをはかり、診療放射線技師としての職能を発揮する努力をしています。

❁ 新しく増設、導入した設備・機器

一般撮影、透視撮影、ポータブル撮影はすべて FPD 検出器であり、特に一般撮影とポータブルはワイヤレスタイプを導入しています。全脊椎、下肢全長は FPD を使用した自動画像接続機能を有するものであり、トモシンセシスというデジタル断層機能やエネルギーサブトラクション機能も備えています。透視装置は、C アーム型、アイランド型の内視鏡に特化したものもあり、すべての装置が全脊椎、下肢全長に対応しています。また、トモシンセシス、エネルギーサブトラクションが可能なものもあります。

乳房撮影装置は、直接変換型で、トモシンセシスが可能であり、さらにマンモトームというバイオプシーにも対応しています。女性技師は 6 名おりますが、女性技師のみ撮影に対応することにより、患者様の精神的ストレスの緩和に努めています。


CT は、MDCT が 2 台ありますが、そのうちの 1 台は、320 列の ADCT です。どちらも緊急性のものや、精密検査にも対応できる高スペックなアプリケーションを搭載しています。

MRI も 1.5T と 3.0T のフルスペックマシンを設置してあります。RI 検査装置は、FPD 検出器を使用した SPECT-CT 装置であり、減弱補正、散乱線補正には、独特のアルゴリズムを搭載しています。心臓カテーテル検査装置は、低被曝で高画質を可能とした FPD 検出器のバイプレーン装置です。同じく血管撮影装置もバイプレーン構成ですが、こちらは、CBCT 可能な装置を導入しています。

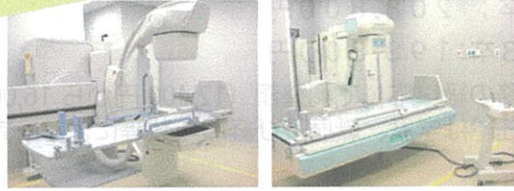
脳血管で必要な 3D アンギオや、下肢全長をトレースしながら DSA 撮像が可能なアプリケーションを搭載しています。

病棟ポータブル装置は、完全ワイヤレス化の製品であり、患者情報の取得、撮影、サーバー保存、オーダーの実施、過去画像サーバーからの Q/R まで、この 1 台で可能です。これらの機器管理、放射線管理を可能とする非接触型放射線測定器、専用ファントム、人体ファントムなど、多くのアイテムも豊富に揃っています。

一般撮影




X 線透視検査



マンモグラフィ



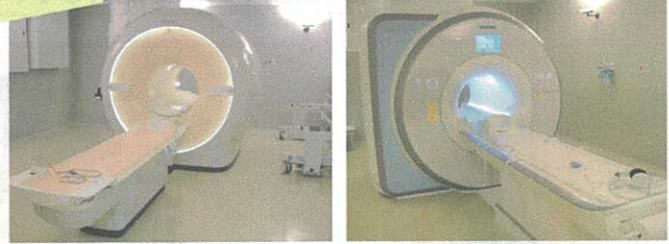
CT



320 列

128 列


MRI



3.0T

1.5T

血管造影検査



アンギオグラフィ
(CBCT 可能)

心臓カテーテル

核医学検査



SPECT

ポータブル撮影



先輩からのメッセージ Q&A

Q つがる総合病院診療画像情報部の
特徴・魅力は何ですか？
研修や教育体制について、どのように思いますか？

A ・地域の中核病院であり、救急の受け入れ体制が整っています。
・最新機器が多く、自分のやりたい事をしっかり学ぶことができます。
・各モダリティのスペシャリストがそろっている!ので、
とても深く学ぶこと
・院内外の勉強会への参加に協力的で、特に新人には優先的に
機会を与えてくれ、学ぶ体制が整っている。
・勉強する事や学ぶ事を応援してくれる職場です!

Q チームワークについてはどう感じますか？

A ・患者さんの状態によっては、撮影が大変な場合もありますが、
部署の人達の他、看護師さんたちも協力的に手伝ってくれます。
・急患の方、重症の方など一人で撮るのが大変な時、
すぐに手の空いている人が手伝ってくれます。

Q やりがいを感じる時はどんな時ですか？

A ・検査をしたことで全く疑っていなかった疾患等を見つけることが出来たとき。
・検査時に自分が考えて追加した写真や作った画像が診断のために
ドクターの言葉やカルテを通じて感じたときにはやりがいを感じます。
・患者さんに「ありがとう!」と
笑顔で言ってもらえたとき

募集要項

- 試験日 令和6年6月23日(日)
- 受付期間 令和6年4月15日(月)から令和6年6月3日(月)まで
- 受験資格 昭和60年4月2日以降に生まれた方で職種の免許を有する方又は令和7年4月30日までに免許を取得する見込みのある方
- 募集人数 3名程度
- 詳細 採用試験案内、申込に必要な関係書類は「つがる西北五広域連合」ホームページからダウンロードできますのでご確認ください。(https://www.tsgren.jp/)

身分及び処遇

- 身分 地方公務員
- 勤務時間 午前8時15分～午後5時00分
- 休暇 年次休暇、夏季休暇、結婚休暇、産前・産後休暇、子の看護休暇等
- 初任給 大学卒：208,800円
短大3卒：198,800円
※職務の級に応じて調整額(12,400円から16,000円)を支給
※初任給は学歴、職歴及び経験年数等により一定の基準で加算措置があります。

診療画像情報部は、放射線を用いたさまざまな検査を行い、
診療に役立つ画像を提供している部門です。



放射線科

チームの一員として医療現場で活躍できる方をわたしたちは待っています。

つがる西北五広域連合

かなぎ病院 鯉ヶ沢病院 つがる総合病院 つがる市民診療所 鶴田診療所

● お問い合わせ ●

つがる西北五広域連合 病院運営局 人事課
〒037-0074 青森県五所川原市宇岩木町12番地3
TEL 0173-26-6363
FAX 0173-38-1001
ホームページアドレス

つがる西北五広域連合

検索

<http://www.tsgren.jp/>